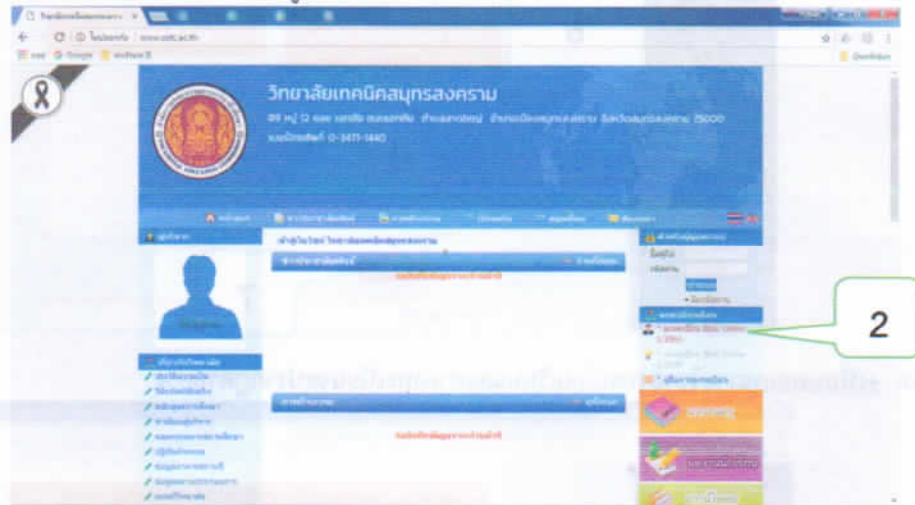
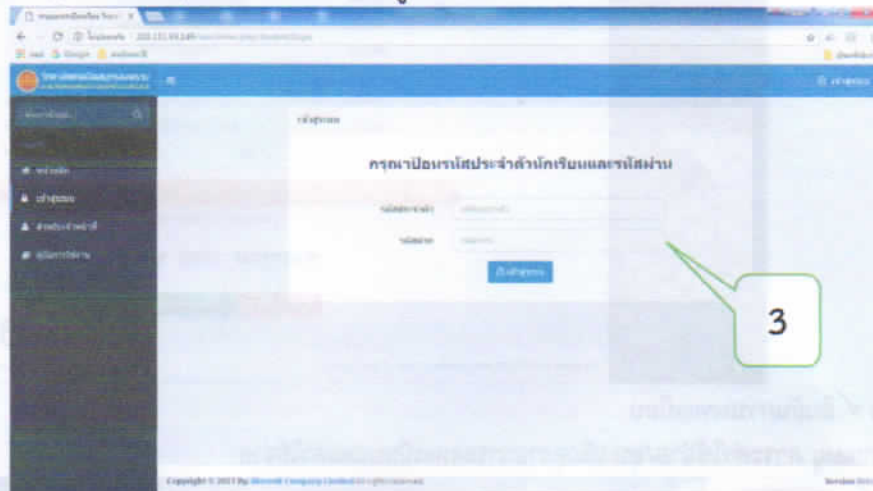


วิธีการลงทะเบียนสำหรับ นักเรียน(มีปัญหาการลงทะเบียน ติดต่อ Call center โทร 0-2257-7230 จ-ศ เวลา 8.30-17.30 น.)

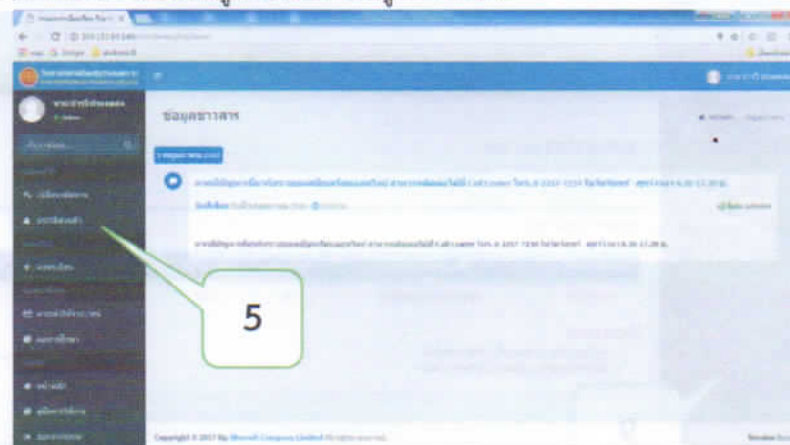
1. เข้าใช้งานการลงทะเบียน online ผ่านทางWebsite ของวิทยาลัยฯ www.sstc.ac.th
2. คลิกที่ ลงทะเบียนเรียน Online 1/2561 (อยู่ด้านขวามือ)



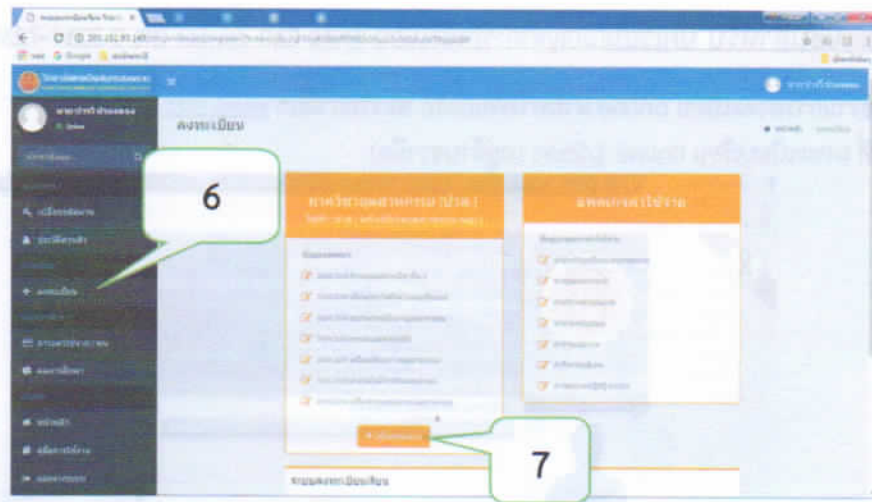
3. กรอก รหัสประจำตัว (รหัสนักเรียน) และรหัสผ่าน กดเข้าสู่ระบบ



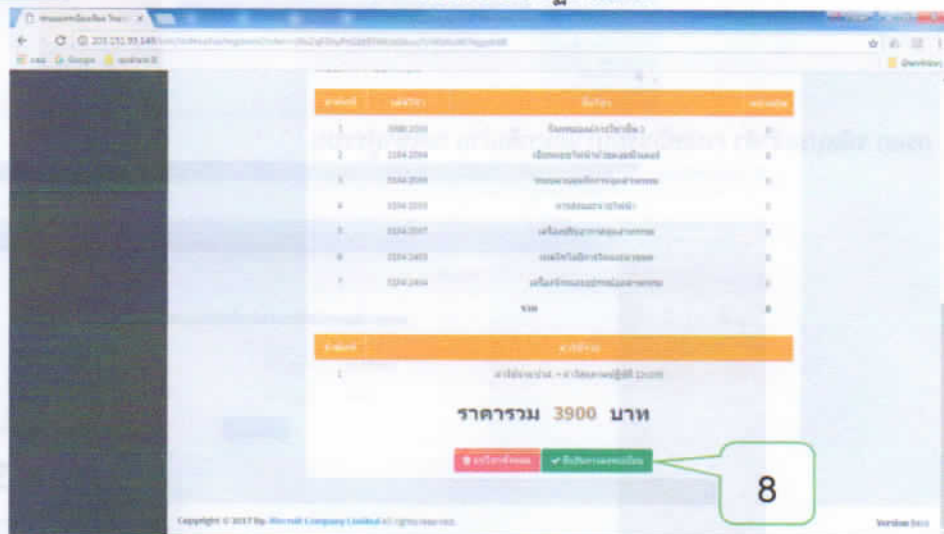
4. เมื่อ Login เข้าสู่ระบบ เสร็จเรียบร้อย เมนูการใช้งาน จะอยู่ทางด้านซ้าย



5. เลือกเมนู **ประวัติส่วนตัว** เพื่อจัดการกรอกประวัติส่วนตัว
6. เลือกเมนู **ลงทะเบียน** เพื่อดูรายวิชาที่ลงทะเบียนและค่าใช้จ่ายที่ต้องลงทะเบียนและชำระเงิน จะปรากฏรายวิชาที่นักเรียนต้องลงทะเบียนเรียน พร้อมกับค่าใช้จ่ายต่างๆ ในเทอมปีการศึกษานั้นๆ

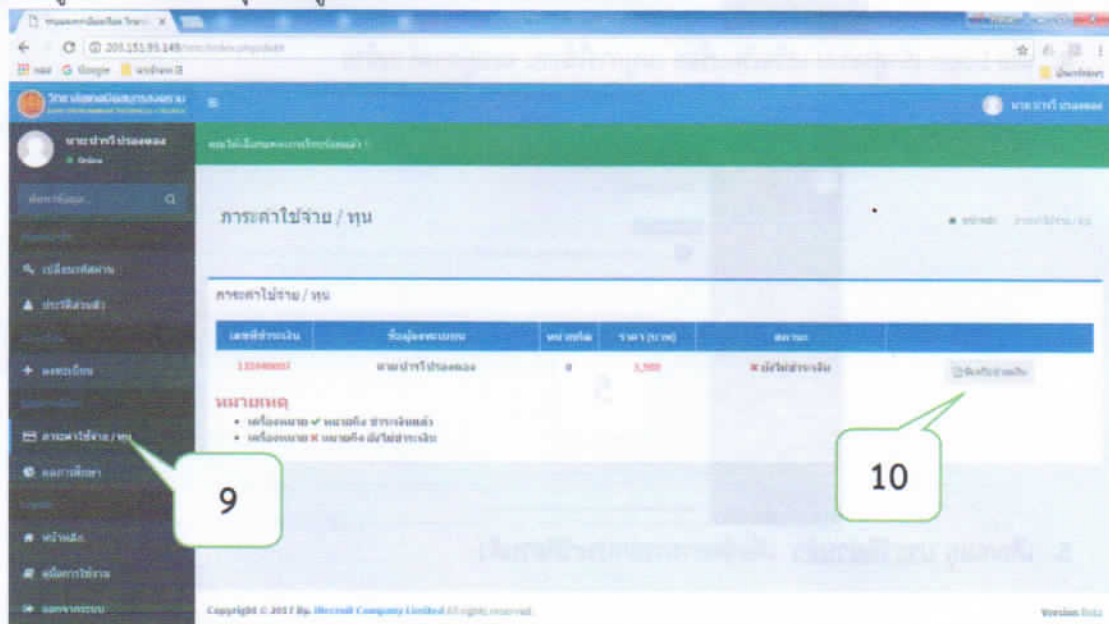


7. กด **+** เพิ่มแพคเกจรายวิชาลงทะเบียนเรียนและค่าลงทะเบียนจะปรากฏด้านล่าง



8. กด **✓** ยืนยันการลงทะเบียน

9. เลือกเมนู **ภาระค่าใช้จ่าย/ทุน** เพื่อดูรายการลงทะเบียนและค่าใช้จ่าย



10. กด **พิมพ์ใบชำระเงิน** เพื่อพิมพ์ใบแจ้งชำระเงิน สำหรับนำไปชำระเงินที่เคาน์เตอร์ธนาคารกรุงไทยทุกสาขา